




# HORNVAL

 **FENCING  
MODULAR  
SYSTEM**



**LT** Hornval plieninēs tvoros. Katalogas  
**LV** Hornval tērauda žogi. Katalogs  
**EE** Hornval terasest piirded. Kataloog



# Hornval tvoros, modulinės sistemos filosofija

Hornval žogi, **moduļu** sistēmas filozofija  
Hornvali vehklemine, **moodulsüsteemi** filosoofia

**LT** Jau daugiau nei 30 metų klientams tiekiamie gaminius iš dengto plieno. Specializuojamės plieninių stogo dangų gamyboje: modulinės ir pagal išmatavimus supjaustomos metalinės stogo čerpės, fasado ir stogo trapecijos lakštai, taip pat latakų sistemos ir plieniniai bei aliuminio sofitai.

Taip pat plėtojame Garden by Hornval produktų liniją, skirtą mažajai sodo architektūrai: vejos ir medžių apvadai, lysvės, drenažo latakai ar modulinė stogo danga, skirta mažajai architektūrai dengti.

Mūsų sistema pagaminta iš plieno, padengto cinko sluoksniu ir apsauginiais bei dekoratyviniais sluoksniais. Tai užtikrina tvoros ilgaamžiškumą daugeliui metų. Naujos technologijos suteikia mums galimybę dengti plieną įvairias medienos rūšis imituojančiomis dangomis, todėl mūsų tvoros atrodo itin natūraliai. Plienas yra visiškai perdirtas produktas ir jam nereikia priežiūros.

**LV** Mēs saviem klientiem piedāvājam produktus, kas izgatavoti no tērauda jau vairāk nekā 30 gadus. Mēs specializējamies tērauda jumtu segumu ražošanā. Piedāvājam tērauda dakstiņu modulus, pēc individuāliem izmēriem izgatavotus jumta dakstiņus, trapecveida loksnes, fasādes materiālus, kā arī noteksisistēmas un tērauda / alumīnija jumta sofitus.

Esam nākuši klajā ar jauno Garden by Hornval produktu līniju, kas paredzēta mazdārziņu arhitektūrai: zāliena un koku apmales, sakņu dārzu risinājumus, piekaramos dārzus un modulārās jumta loksnes, kas paredzētas mazās arhitektūras pārklāšanai.

Mūsu sistēma ir izgatavota no tērauda, kas pārklāts ar cinka slāni un aizsargājošiem, kā arī dekoratīviem pārklājumiem. Tas nodrošina nožogojuma izturību daudzgu garumā. Patiecoties mūsdienīgiem risinājumiem, ko sniedz tērauda noklāšana ar papildus izturīgiem pārklājumiem, esam nākuši klajā ar jauniem nožogojuma dizainiem, kas imitē dažādus koka rakstus un padara mūsu žogus līdzīgus dabīgajiem koka žogiem. Tērauds ir pilnībā atreizēji pārstrādāts produkts, un tam nav nepieciešama īpaša apkope.

Mūsu darbības laikā esam saskārušies ar ievērojamiem loģistikas izaicinājumiem. Esam raduši risinājumu, lai ērti un viegli būtu iespējams transportēt žogu posmus, kā arī tos uzglabāt. Mūsu moduļu žoga segmenti tiek pārvadāti kartona kastēs - tie ir viegli transportējami pat ar automašīnu, ērti uzglabājami, jo neaizņem daudz vietas, un, galvenokārt, ar iespēju uzstādīt pašam, jo montāža ir vienkārša.

Mūsu dizaineri jums ir sagatavojuši divus galvenos moduļu žoga segmentus, ar garumu 1990 mm un augstumu 1200mm un 1500 mm. Moduļu žoga segmentiem ir astoņi horizontālie profili. No vizuālā viedokļa tas ir proporcionāls un ļoti estētisks risinājums. Papildus piedāvājam divas moduļu žoga segmenta apakšējā daļa, augstums: 205mm un 285mm. Ja moduļu žoga segmenta augstums ir 1500 mm, iesakām uzstādīt 285 mm augstās moduļu žoga segmenta apakšējās daļas.

Transportavimas yra tikras logistikos iššūkis. Pagamintų modulių tvorų transportavimas ir sandėliavimas yra tikras iššūkis. Todėl mūsų sistema pristatoma kartoninėje dėžutėje. Ją galima nesunkiai transportuoti iš vienos vietos į kitą, kad ir automobiliu, patogiai laikyti, nes neužima daug vietos, o galiausiai surinkti patiems, nes surinkimas paprastas.

Mūsų dizaineriai jums paruosė du pagrindinius modelius, kurių ilgis 1990 mm ir aukštis 1200 ir 1500 mm. Vieną segmentą sudaro aštuoni tvoros moduliai. Optiškai tai subalansuotas ir labai estetiškas sprendimas. Be to, siūlome du pamatų aukščius: 205 ir 285 mm. Jei modulio aukštis yra 1500 mm, rekomenduojame įrengti 285 mm pamatą.

**EE** Oleme varustanud oma kliente kaetud terasest toodetega üle 30 aasta. Oleme spetsialiseerunud teraskatusekatete tootmisele: moodul- ja mõõtu lõigatud metallist katusekivid, fassaadi- ja katusetrapetsplekid, aga ka rennisüsteemid ning terasest ja alumiiniumist sofitid.

Samuti arendame oma väikeaiaarhitektuurile pühendatud Garden by Hornval tootesarja: muru- ja puuäärised, juurviljaaiad, kultiveerimisrennid või väikearhitektuuri katmiseks mõeldud moodulkatuseplekk.

Meie süsteem on valmistatud kaetud terasest, mis on kaetud tsingikihi ning kaitse- ja dekoratiivkatetega. See tagab aia vastupidavuse paljudeks aastateks. Uued võimalused, mida pakub terase katmine erinevat tüüpi puitu imiteerivate katetega, muudavad meie aiad looduslike piirdeade sarnaseks. Teras on täielikult taaskasutatud toode ja ei vaja hoold.

Valmis vahemiku transportimine on tõeline loogiline väljakutse. Sellise tara mitte ainult transport, vaid ka ladustamine. Seetõttu tarnitakse meie süsteem pappkarbis. Seda saab hõlpsasti ühest kohast teise transportida, kasvõi autoga, mugavalt hoiustada, sest ei võta palju ruumi ja lõpuks ise kokku panna, sest kokkupanek on lihtne.

Meie disainerid on teile ette valmistanud kaks põhiava pikkusega 1990 mm ning kõrgusega 1200 ja 1500 mm. Vahel on kaheksa rööpaid. Optiliselt on see tasakaalustatud ja väga esteetiline lahendus. Lisaks tutvustame kahte vundamendi kõrgust: 205 ja 285 mm. 1500 mm avakõrgusele soovitame paigaldada 285 mm vundamendi.

# Modulinės tvoros sistemos elementai

Nožogojuma **modulārās** sistēmas elementi  
Pīrdeaedade **moodulsūsteemi** elemendid

**LT** Paprastumas ir funkcionalumas – tai dvi savybės, kuriomis vadovavomės kurdami tvorų sistemą. Kuo mažiau sudedamųjų dalių išlaikant aukščiausius patvarumo ir saugos standartus. Dėl to buvo sukurta nuosekli ir kompaktiška sistema.

Sistemos pagrindiniai komponentai yra tvoros moduliai iš cinkuoto lakšto, padengto organinėmis dangomis. Montavimo ir tvirtinimo juostos pagamintos iš dvigubai lenkto plieno lakšto.

Jeigu jums reikia trumpesnio nei 2 m tvoros modulio, tai lengvai galite padaryti iškirpdami jį ir tvirtinimo juostas iki norimo dydžio.

**LV** Vienkāršība un funkcionalitāte. Šis divas iezīmes mūs vadīja, izstrādājot mūsu žogu sistēmu. Pēc iespējas mazāk elementu, vienlaikus saglabājot augstākos izturības un drošības standartus. Tā rezultātā tika izveidota saskaņota un kompakta sistēma.

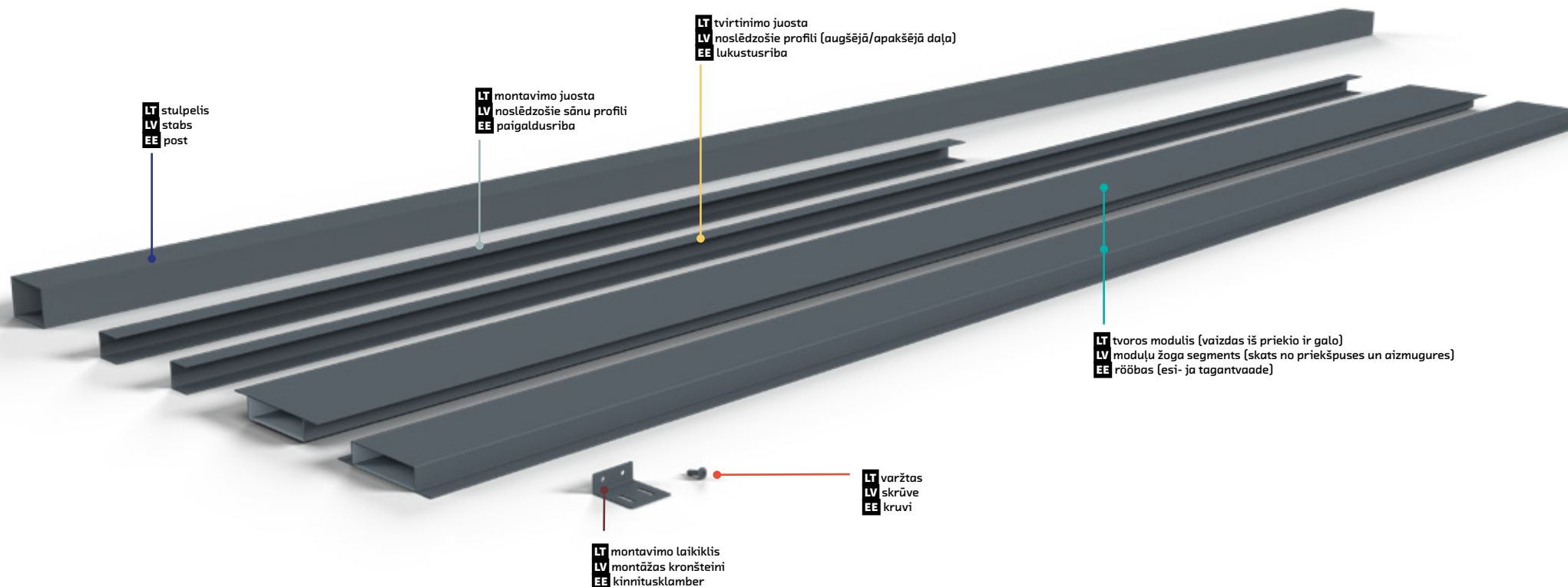
Moduļu žoga segmentu galvenā sastāvdaļa ir horizontālie profili, kas izgatavoti no cinkota tērauda, kas pārklāts ar organiskiem pārklājumiem. Noslēdzošie profili (augšējā un apakšējā daļa) un noslēdzošie sānu profili ir izgatavoti no dubultā locījuma tērauda loksnes.

Ja jums ir nepieciešams moduļu žoga segments, kas ir īsāks par 2 m, ir viegls risinājums, kā to labot! Jūs varat viegli nogriezt horizontālos profilus un noslēdzošos profilus (augšējo un apakšējo daļu) līdz vajadzīgajam izmēram un izveidot nepieciešamo garumu.

**EE** Lihtsus ja funktsionaalsus. Need kaks funktsiooni aitasid meid pīrdeaedade sūsteemi kujundamisel. Nii vāhe elemente kui vōimalik, sāilitades samal ajal kōrgeimad vastupidavuse ja ohutuse standartid. Selle tulemusena loodi ūhtne ja kompaktnie sūsteem.

Selle põhikomponendid on orgaaniliste katetega kaetud tsingitud lehest siinid. Kinnitus- ja sulgemisliistud on valmistatud topeltvolditud teraslehest.

Kui vajate lühemat kui 2 m pikkust, on see lihtne. Siinid ja sulgemisliistud saate hõlpsalt soovitud suurusse lõigata ja luua vajaliku vahemiku.



**LT** tvirtinimo juosta  
**LV** noslédzošie profili  
**EE** lukustusriba

**LT** tvoros modulis  
**LV** horizontālie profili  
**EE** rōōbas

**LT** montavimo juosta  
**LV** noslédzošie sānu profili  
**EE** paigaldusriba

**LT** montavimo laikiklis  
**LV** montāžas kronšteini  
**EE** kinnitusklamber

**LT** stulpelis  
**LV** stabi  
**EE** post

**LT** Atstumas tarp pamato ir tvoros modulio visuose variantuose, kuriuose yra numatytas pamatas.

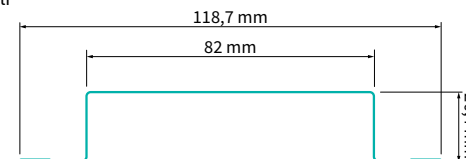
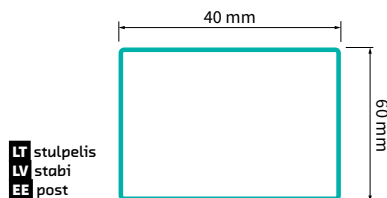
**LV** Attālums starp moduļu žoga segmenta apakšējā daļa un horizontālo profilu visos variantos, ja ir uzstādīta žoga moduļu žoga segmenta apakšējā daļa.

**EE** Kōīgi variantide vundamendi ja sildevahe vaheline kaugus, milles see on ette nāhtud sihtasutus.



**LT** modulinės tvoros komplektas  
**LV** moduļu žoga segments  
**EE** vahekaugus

**LT** pamatas  
**LV** moduļu žoga segmenta apakšējā daļa  
**EE** vundamend



# Neribotos galimybės

Neierobežotas iespējas  
Piiramatud vōimalused

**LT** Žemiau pateikiame penkis klasikinius ir optiškai subalansuotus Hornval tvorų variantus. Atminkite: galite rinktis iš 11 spalvų modulių ir dviejų spalvų stulpų\*. Išpildykite savo svajonę apie funkcionalią ir gražią tvorą dėliodami tvoros modulius kaip tik norite. Jei jums reikia ilgesnio nei 2 m modulio, galimas 3 m variantas. Susisiekiite su savo pardavėju.

\* Stulpelius galima dažyti bet kokia RAL spalva

**LV** Zemāk piedāvājam 5 klasiskus un vizuāli proporcionālus Hornval žogu variantus. Bet atcerieties: jūs varat izvēlēties no 11 krāsu horizontāliem profiliem un divu krāsu stabiem\*, jūs varat novietot horizontālos profilus pēc jūsu vēlēšanās. Jūs varat piepildīt savu sapni par funkcionālu un skaistu žogu. Ja jums ir nepieciešams žoga modulis, kas ir garāks par 2 m, mēs varam jums izgatavot trīs metru garu moduli. Jautājiet savam izplatītājam.

\* Stabūs iespējams nokrāsot jebkurā RAL krāsā

**EE** Allpool esitleme 5 klassikalist ja optiliselt tasakaalustatud Hornvali piirdeaedade varianti. Kuid pidage meeles: siin saate valida 11 värvi siinide ja kahe värvi postide\* hulgast, siinid saate vabalt paigutada. Saate täita oma unistuse funktsionaalsest ja ilusast aiast. Kui vajate pikemat kui 2 m pikkust, saame teile ette valmistada kolmemeetrise vahemiku. Küsige oma edasimüüjalt.

\* Postid on vōimalik värvida mis tahes RAL värvi

## 01.

### **LT** Pagrindinis variantas.


Modulinės tvoros komplektas, kurio ilgis 1990 mm ir aukštis 1200 mm.

### **LV** Pamata variants.

Moduļu žoga segmenta garums 1990 mm un augstums 1200 mm.

### **EE** Põhivariant.

Vahekauguse pikkus 1990 mm ja kõrgus 1200 mm.



## 02.

### **LT** Variantas su žemu pamatu.

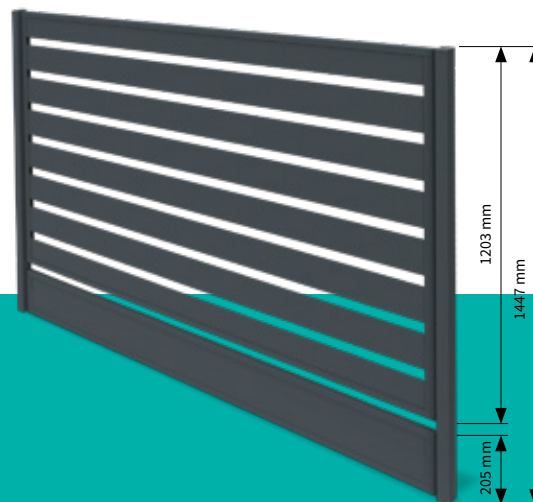
Modulinės tvoros komplektas 01 + pamatas, kurio ilgis 1990 mm ir aukštis 205 mm.

### **LV** Variants ar zemu Moduļu žoga segmenta apakšējā daļa.

Moduļu žoga segments 01 + žoga apakšējā daļa 1990 mm gara un 205 mm augsta.

### **EE** Madala vundamendiga variant.

Vahekaugus 01 + vundament pikkusega 1990 mm ja kõrgusega 205 mm.



## 03.

### **LT** Variantas su aukštu pamatu.

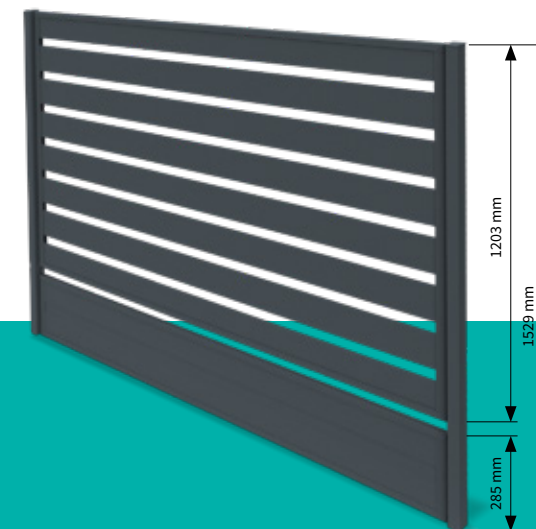
Modulinės tvoros komplektas 01 + pamatas, kurio ilgis 1990 mm ir aukštis 285 mm.

### **LV** Variants ar augstu Moduļu žoga segmenta apakšējā daļa.

Moduļu žoga segments 01 + žoga apakšējā daļa 1990 mm gara un 285 mm augsta.

### **EE** Kõrge vundamendiga variant.

Vahekaugus 01 + vundament, pikkus 1990 mm ja kõrgus 285 mm.



# Ar turite seną tvorą? tvorą?

Vai jums ir vecs žogs?  
Kas teil on vana tara?

**LT** Ar jums reikia greitai aptverti savo teritoriją? Turite seną tvorą su gerais stulpais arba betoninį akmeninį pamatą? Puiku! Dabar galite pigiai ir greitai sukurti naują tvorą naudodami esamą tvoros bazę. Kituose puslapiuose rasite spalvinės gamos įkvėpimo ir tvoros modulių išdėstymo pavyzdžių\*.

\* Nerekomenduojame statyti visos konstrukcijos dėl galimos vėjo žalos

**LV** Vai jums ātri jānožogo sava teritorija? Vai jums ir vecs žogs ar veseliem stabiem vai betona / akmens pamatni? Lieliski. Jūs varat ātri un izdevīgi izveidot jaunu žogu, izmantojot esošu montāžas bāzi. Nākamajās lappusēs jūs atradīsiet krāsu iedvesmu un horizontālo profilu izkārtojuma piemērus\*.

\* Iespējamo vēja radīto bojājumu dēļ, mēs neiesakām izmantot pilnu horizontālo profilu konstrukciju

**EE** Kas teil on vaja oma ala kiiresti tarastada? Kas teil on vana tervete postidega tara või betoon- või kivivundament? Ideaalne. Nüüd saate soodsalt ja kiiresti luua uue piirdeaia olemasoleva montaažibaasi abil. Järgmistelt lehtedelt leiata värvide inspiratsiooni ja rööpapaigutuse näiteid\*.

\* Tuulekahjustuse võimaluse tõttu ei soovita me täisavalist ehitamist

## 04.

### **LT** Pagrindinis variantas.

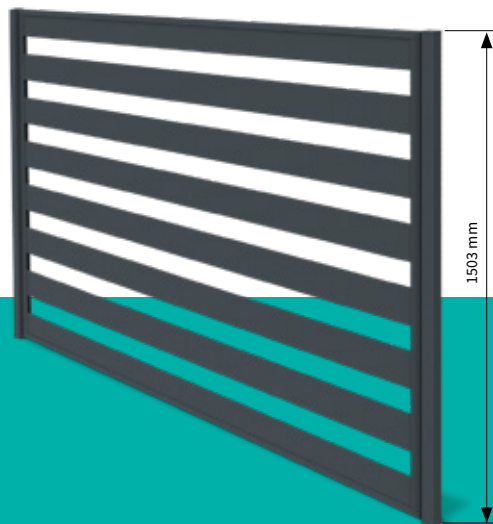
Modulinės tvoros komplektas, kurio ilgis 1990 mm ir aukštis 1500 mm.

### **LV** Pamata variants.

Žoga moduļa garums 1990 mm un augstums 1500 mm.

### **EE** Põhivariant.

Vahekauguse pikkus 1990 mm ja kõrgus 1500 mm.



## 05.

### **LT** Variantas su aukštu pamatu.


Modulinės tvoros komplektas 04 + pamatas, kurio ilgis 1990 mm ir aukštis 285 mm.

### **LV** Variants ar augstu žoga apakšējo daļu.

Žoga modulis 04 + žoga apakšējā daļa 1990 mm gara un 285 mm augsta.

### **EE** Kõrge vundamendiga variant.

Vahekaugus 04 + vundament, pikkus 1990 mm ja kõrgus 285 mm.



# Atraskite Hornval modulinės tvorų sistemas privalumus

Atklājiet Hornval **modulāro** žogu sistēmas priekšrocības  
Tutvuge Hornvali **moodultarasüsteemi** eelistega

**100%**  
**PLASTIC**  
**FREE**



## Ilgaamžiškumas neprižiūrint

Ilgtspējība bez apkopes / Vastupidavus ilma hoolduseta

**LT** Hornval tvoros yra gaminamos iš cinkuoto plieno, padengto apsauginėmis ir dekoratyvinėmis dangomis, todėl jų nereikia prižiūrėti.

**LV** Hornval žogi tiek ražoti no cinkota tērauda, kas pārklāts ar aizsargājošu un dekoratīvu pārklājumu, tāpēc tiem nav nepieciešama nekāda veida apkope. **EE** Hornvali tarad on valmīstatud tsingitud terasest koos kaitsva ja dekoratīivse kattega, mistõttu need ei vaja mingit hooldust.



## 10 metų garantija

10 gadu garantija / 10-aastane garantii

**LT** Pasitikime savo tvorų kokybe, todėl dažams suteikiame 10 metų garantiją.

**LV** Mēs esam pārliecināti par mūsu žogu kvalitāti, tāpēc mēs to krāsai piešķiram 10 gadu garantiju. **EE** Usume oma tarade kvaliteeti ja seetõttu anname värvile 10-aastase garantii.



## Pasidaryk pats

DIY jeb dari pats / Isetegemine

**LT** Mūsų tvoras galite sumontuoti patys, naudodamiesi tik elektriniu atsuktuvu ir jums parengtomis vaizdo pamokomis.

**LV** Jūs paši varat uzstādīt mūsu žogus, izmantojot vienīgi elektrisko skrūvgriezi un jums sagatavotās video pamācības. **EE** Meie tarad on iseseisvalt paigaldatavad üksnes elektrilise kruvikeeraja abil ja meie koostatud juhendvideoid järgides.



## Transportavimas automobiliu

Transportēšana ar automašīnu / Transport sõiduautoga

**LT** Tvoros elementus supakuojame į dėžes, todėl galite juos gabenti automobiliu, nesinuomodami pagalbinės transporto priemonės.

**LV** Mēs iepakojam žoga elementus kastēs, un jūs varat tos transportēt ar automašīnu, tāpēc jums nav nepieciešams iznomāt busiņu vai cita veida transportlīdzekli. **EE** Pakendame tara elementid kastidesse, mida saab transportida sõiduautoga ilma eraldi veokit rentimata.



## Medienų imituojančios spalvos

Koka imitācijas krāsas / Puiduimitatsiooniga värvid

**LT** Galite pasirinkti iš 11 spalvų tvoros lentų, įskaitant 6, kurios atrodo kaip natūrali mediena!

**LV** Jūsu rīcībā ir 11 krāsu paraugi, tostarp 6 krāsas, kas izskatās gluži kā dabīgs koks! **EE** Meie vaiadel on 11 värvivalikut, millest kuus näevad välja nagu looduslik puit.



## Jūsų pasirinkta spalvų kompozicija, nedelsiant

Jūsų krāsu kompozīcija no krāsām, kas pie mums pieejamas / Teile sobiv värvilahendus kohe saadaval

**LT** Galite sukurti tvorą pagal savo idėją, naudoti iki 8 spalvų viename ruože, be to, nereiks laukti, kol bus įvykdytas jūsų specialus užsakymas.

**LV** Jūs varat paši izveidot žogu atbilstoši savai idejai, izmantojot līdz pat 8 krāsām vienā posmā, negaidot, kamēr tiks izpildīts īpašs pasūtījums. **EE** Saate koostada oma ideele vastava tara, kasutades ühes lõigus kuni kaheksat värv, ilma et peaksite ootama eritellimuse täitmist.



## Montavimas ant bet kokių stulpų

Uzstādīšana pie jebkādiem stabiem / Paigaldamine erinevatele postidele

**LT** Hornval tvoros gali būti montuojamos ant plieninių, mūrinių ir betoninių stulpų.

**LV** Hornval žogus var uzstādīt pie tērauda, ķieģeļu un betona stabiem. **EE** Hornvali tarasid saab paigaldada teras-, tellis- ja betoonpostidele.



## EKOLOGIŠKAS produktas

EKO produkts / Ökoloogiline toode

**LT** Hornval tvoros yra pagamintos iš 100% perdirbamo plieno.

**LV** Hornval žogi ir izgatavoti no 100% otrreiz pārstrādājama tērauda. **EE** Hornvali tarad on valmīstatud 100% ringlusse võetavast terasest.



# Spalvos Hornval aptvērīmo modulinē sistema

Hornval **modulāro** žogu sistēmu krāsu palete  
Hornvali **moodulsüsteemi** vārvīline pīrdeaia

**LT** Mūsu tvorū sistemos spalvinē gama yra išties plati, galite rinktis net iš 6 medienos imitacijos bei trijų populiariausių RAL spalvų. Taip pat siūlome ir dvi ypatingas spalvas, primenančias šlifuoatą aliuminį: rudo atspalvio Smoked brown ir pilko – Smoked grey. Savo sistemai suteikiame 10 metų garantiją. Nepamirškite užregistruoti savo pirkinio mūsų svetainėje. Tai yra būtina sąlyga, kad įsigytai prekei būtų suteikta garantija.

**LV** Mūsu žogu sistēma ir pieejama 6 krāsās, kas imitē koka rakstu, trīs RAL krāsās un divās dūmakainās krāsās, kas atgādina matētu alumīniju: smoked grey un smoked brown. Mēs piešķīram mūsu sistēmai 10 gadu garantiju. Neaizmirstiet reģistrēt pirkumu mūsu vietnē. Tas ir priekšnoteikums, lai mēs iegādātajai precei sniegtu garantiju.

**EE** Meie pīrdeaedade sūsteem on saadaval koguni 6 puitu imiteerivas vārvītoonis, kolmes RAL-i tippvārvīs ja kahes huvitavas, harjatud alumīiniumi meenutavas vārvītoonis: suitsuhall ja suitsupruun. Anname oma sūsteemile 10-aastase garantii. Ārge unustage oma ostu registreerida meie veebisaidil. See on eelduseks, et saaksime osetud tootele garantii anda.



**LT** modulinės tvoros komplektas / pamatas  
**LV** moduļu žoga segments / moduļu žoga segmenta apakšējā daļa  
**EE** vahekaugus / vundamend

**LT** stulpelis  
**LV** stabs  
**EE** post

# Hornval tvoros modulinēs sistēmos montavimas

Hornval žogu **modulārās** sistēmas uzstādīšana  
Hornvali **taramoodulsüsteemi** paigaldamine

**LT** Kad mūsu sistēmos surinkimas būtū kuo paprastesnis, prie kvieno komplekto pridedame po du tarpiklius, kurie padēs lengviau nustatyti teisingą atstumą tarp modulių.

Tvorą rinkti dviems žmonėms.

1. Įsmeikite stulpus į žemę.
2. Surinkite modulį iš pateiktų komponentų.
3. Sumontuokite modulį prie stulpų naudodami sistemos rankenas.
4. Mėgaukitės estetiška ir patvaria tvora.

Sekančiuose puslapiuose Jums pasiūlysim keletą nestandartinių Hornval tvorų sistemos sprendimų ir galimybių.

**LV** Lai mūsu sistēmas uzstādīšana būtu pēc iespējas vienkāršāka, katram komplektam pievienojam divus starplikus, kas palīdzēs iestatīt pareizo attālumu starp sliedēm.

Montēšanu vislabāk var veikt divi cilvēki.

1. Ievietojiet stabus zemē.
2. Samontējiet laidumu no komplektā iekļautajām sastāvdaļām.
3. Uzstādiet laidumu pie stabiem, izmantojot sistēmas rokturus.
4. Izbaudiet estētisku un izturīgu žogu.


Nākamajās lapās piedāvāsim dažus Hornval žogu sistēmas nestandarta risinājumus un iespējas.

**EE** Selleks, et meie süsteemi kokkupanek oleks võimalikult lihtne, lisame igale komplektile kaks vahepuksi, mis hõlbustavad siinide õige kauguse määramist.

Kokkupanemine on kõige parem kahe inimesega.

1. Kinnitage postid maasse.
2. Monteerige vahemik kaasasolevatest komponentidest.
3. Paigaldage sildeulatus postidele süsteemi käepidemete abil.
4. Nautige esteetilist ja vastupidavat tara.

Järgnevatel lehekülgedel pakume teile välja mõned Hornval piirdesüsteemi mittestandardsed lahendused ja võimalused.



# Sukurkite savo tvorę

Izveidojiet savu žogu  
Looge oma tara

**LT** Pasiūlydami jums „Hornval Fencing Modular System“ sistemą, suteikiame jūsų svajonių tvoros kompozicinių galimybių galią.

Kadangi rekomenduojame penkis klasikinius tvoros variantus, taip pat siūlome stulpelius derinti su atskiromis modulių spalvomis taip:

**Spalva RAL 8028:** Smoked brown, tamsus uosis, tamsus ažuolas, tamsus vinčesteris, auksinis ažuolas, RAL 8017 MAT

**Spalva RAL 7016:** beržas, Smoked grey, RAL 7016 MAT, RAL 9005 MAT

**LV** Piedāvājot jums Hornval Fencing Modular System, mēs sniedzam sapņu žoga kompozīcijas iespējas. Tāpat, kā mēs piedāvājam 5 klasiskus žoga moduļu dizainus, mēs arī iesakām saskaņot stabu krāsas ar individuālajām horizontālo profilu krāsām šādi:

**Stabi RAL 8028 krāsā:** smoked brown, osis, tumšais ozols, tumšais vinčesters, zeltainais ozols, multigloss, RAL 8017 MAT

**Stabi RAL 7016 krāsā:** bērzs, smoked grey, RAL 7016 MAT, RAL 9005 MAT

**EE** Kinkides teile Hornvali tara modulaarne süsteemi, anname teile teile unistuste aia kompositsiooni võimaluste jõu.

Simikuna soovitame kasutada 5 klassikalist laiusekujundust, soovitame poste kombineerida ka siinide individuaalsete värvidega järgmiselt:

**Postitus RAL 8028:** suitsupruun, tume saar, tume tamm, tume winchester, kuldne tamm, mitmeläikega, RAL 8017 MAT

**Post RAL 7016:** kask, suitsuhall, RAL 7016 MAT, RAL 9005 MAT



**LT** stulpelis: RAL 7016

**LV** stabs: RAL 7016

**EE** post: RAL 7016

**LT** modulinės tvoros komplektas: breza

**LV** moduļu žoga segments: bērzs

**EE** vahekaugus: bříza



**LT** stulpelis: RAL 8028

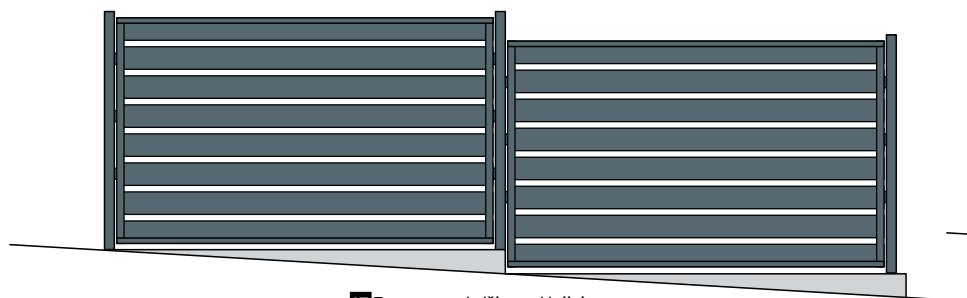
**LV** stabs: RAL 8028

**EE** post: RAL 8028

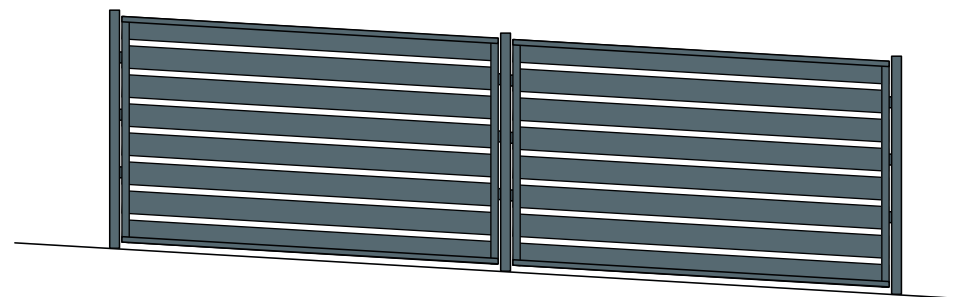
**LT** modulinės tvoros komplektas: zlatní hrast

**LV** moduļu žoga segments: zeltainais ozols

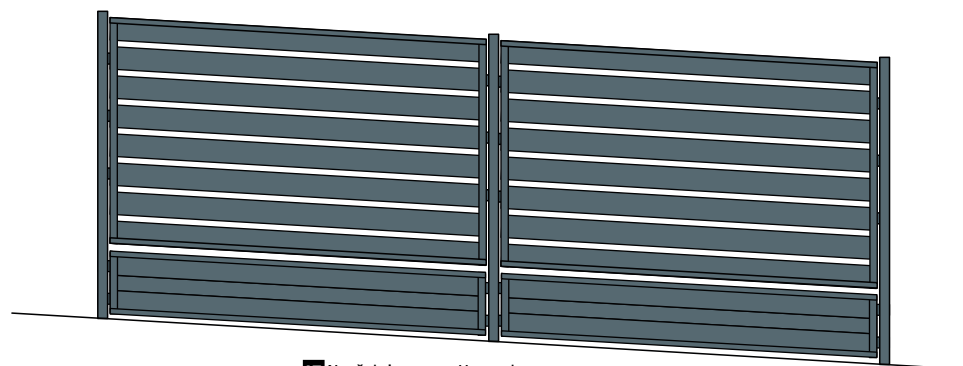
**EE** vahekaugus: zlatý dub



**LT** Tvara su nuolydžiu ant klojinio  
**LV** Žogs slīpumā uz veidņu konstrukcijas  
**EE** Raketis kaldega tara



**LT** Tvara su šlaitu be pamatų  
**LV** Žogs slīpumā bez apakšējās daļas  
**EE** Kaldega tara ilma vundamendita



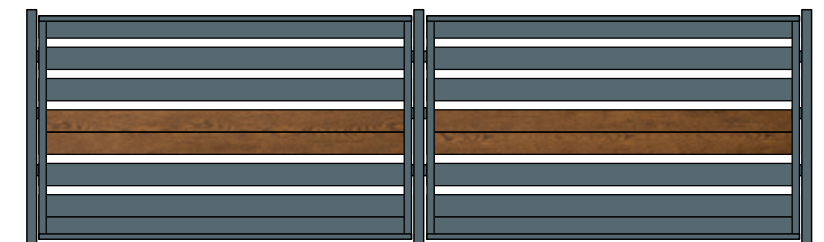
**LT** Nuožulni tvora su Hornval pamatu  
**LV** Žogs slīpumā ar apakšējo daļu  
**EE** Hornvali vundamendiga kaldpiire



**LT** Hornval V01 tvora  
**LV** Hornval V01 žogs  
**EE** Hornval V01 piirdeaed



**LT** Hornval V03 tvora  
**LV** Hornval V03 žogs  
**EE** Hornval V03 piirdeaed



**LT** Parodysime, kaip galite laisvai sukombonuoti savo tvoros išvaizdą naudodami „Hornval“ modulinę tvorų sistemą. Galite sujungti lentas, žaisti su šviesa tarp jų, kaip paskutiniame gradiento pavyzdyje. Viskas priklauso nuo to, kaip įsivaizduojate savo svajonių tvorą.

Smagiai praleiskite laiką. Nufotografuokite savo kūrinį, pasidalinkite juo socialiniuose tinkluose ir pažymėkite mus. Norime pasisemti įkvėpimo iš jūsų dizainų.

**LV** Mēs jums parādīsim, kā jūs varat brīvi veidot savu žoga izskatu, izmantojot Hornval žogu moduļu sistēmu. Varat savienot mietiņus, pielāgot atstarpes starp tiem, kā parādīts pēdējā piemērā. Viss ir atkarīgs no tā, kādu jūs vēlaties redzēt savu ideālu žogu.

Izkaidējieties. Uzņemiet fotoattēlu ar savu veikumu un kopīgojiet to sociālajos tīklos, atzīmējot mūs. Mēs vēlamies, lai jūsu projekti mūs iedvesmo.

**EE** Näitame, kuidas saate Hornvali moodultarasüsteemi abil vabalt oma tara välimust kujundada. Saate ühendada vaiasid ja mängida nendevahelise valgusega nagu viimases sujuvate üleminekutega näites. Kõik sõltub teie fantaasiast, kuidas ideaalne tara peaks välja nägema.

Katsetage julgesti. Tehke oma loomingust foto, jagage seda sotsiaalmeedias ja täägige meid. Teie disainid inspireerivad meid.


# Dideli daiktai mažose pakuotēsē

Lielas lietas mazos iepakojumos  
Suured asjad väikestes pakendites

**LT** Tvoros modulius supakuojame į kartoninę dėžę. Likę sistemos elementai, pasirinkus atitinkamą kiekį, supakuojami į pakuotę.

**LV** Sliedes iepakojam un pārvadājam kartona kastēs. Atlikušie sistēmas elementi tiks pakoti atsevišķā iepakojumā pēc atbilstošā daudzuma.

**EE** Pakime ja müüme siinid pappkarpi. Ülejäänud süsteemi elemendid pakitakse pärast sobiva koguse valimist pakendisse.







**HORNVAL**



**FENCING  
MODULAR  
SYSTEM**

