




HORNVAL



Стальные заборы Hornval. Каталог



Философия Hornval Fencing Economy System

В чем заключается идея системы заборов Hornval?

Вот уже более 30 лет мы поставляем клиентам продукцию из стали с покрытием. Мы специализируемся на производстве стальной кровли: модульных и раскроенных по заданному размеру кровельных листов, фасадных и кровельных трапециевидных листов, а также стальных и алюминиевых водосточных систем.

Мы также развиваем линейку продукции Garden by Hornval для малой садовой архитектуры: бордюры для газонов и деревьев, овощные грядки, водостоки для огорода и модульные кровельные листы для малых архитектурных форм. Настал черед заборов.



Наша система изготавливается из оцинкованной стали с защитными и декоративными покрытиями, что обеспечивает непревзойденную долговечность. Новые возможности, которые открываются благодаря нанесению на сталь покрытий с имитацией различных пород дерева, делают наши заборы обманчиво похожими на изгороди из натуральных материалов. Сталь является полностью перерабатываемым материалом и не требует ухода.

Транспортировка готовых пролетов — довольно сложная логистическая задача. Причем не только транспортировка, но и хранение. Поэтому наша система поставляется в картонной упаковке. Систему можно легко перевозить от точки до точки даже на легковом автомобиле, удобно хранить, поскольку она не занимает много места, и, наконец, можно самостоятельно собирать, так как монтаж очень прост.

Наши конструкторы разработали для вас два основных пролета длиной 1990 мм и высотой 1200 и 1500 мм. Пролет состоит из восьми штакетин. В визуальном плане это сбалансированное и очень эстетичное решение. Кроме того, мы предлагаем два разных по высоте цоколя: 205 и 285 мм. При высоте пролета 1500 мм рекомендуется устанавливать цоколь высотой 285 мм.

На странице рядом **Пролет 03**

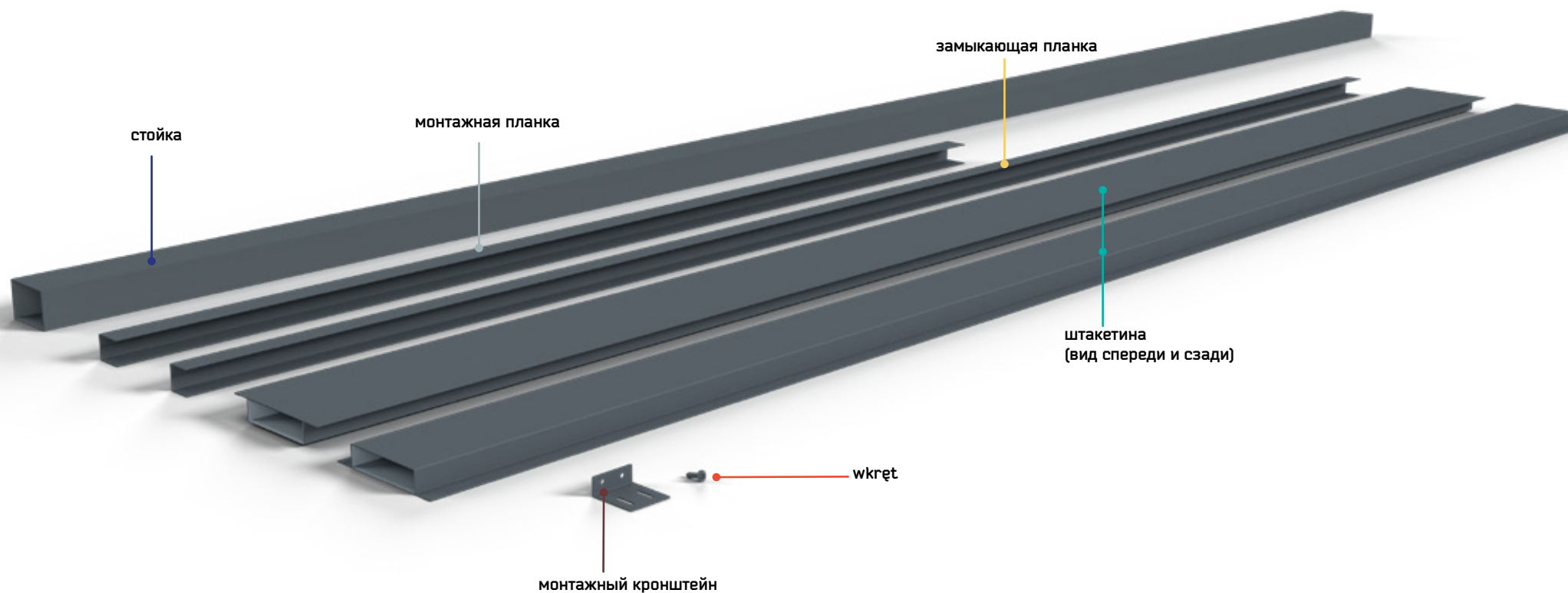


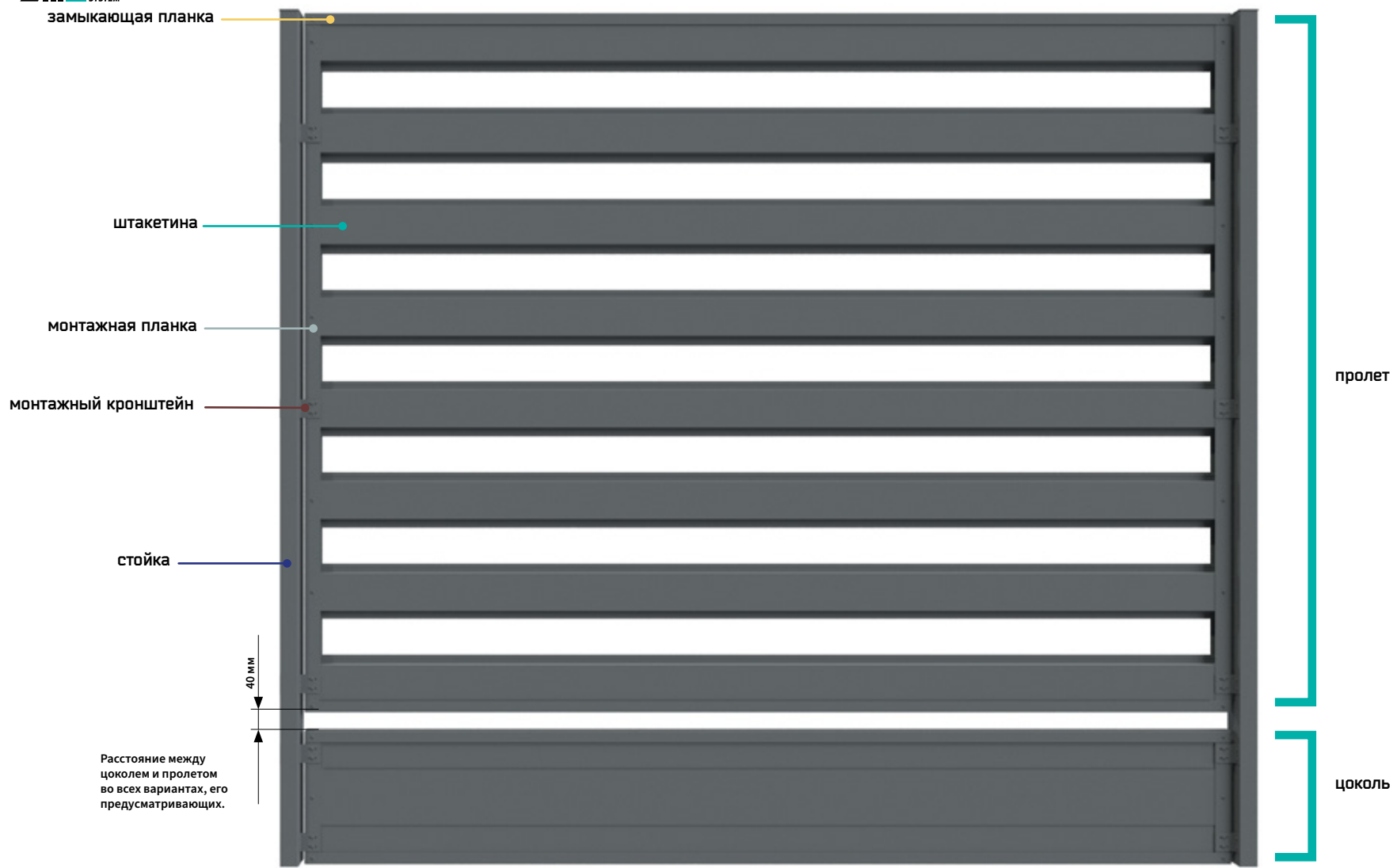
Элементы Hornval Fencing Economy System

Простота и функциональность — вот те два принципа, которыми мы руководствовались при проектировании своей системы заборов. Мы старались сократить количество элементов при соблюдении высочайших стандартов прочности и безопасности. В результате получилась целостная и компактная система.

Ее основной элемент — штакетины из оцинкованного листа с органическим покрытием. Монтажные и замыкающие планки изготавливаются из свернутой вдвое листовой стали.

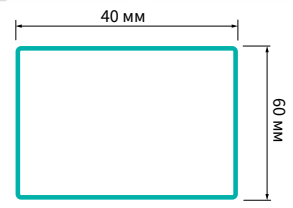
Если вам нужен пролет длиной менее 2 м — нет проблем. Для создания пролета нужной длины вы можете легко подрезать штакетины и замыкающие планки.



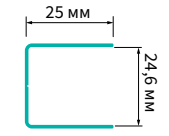


40 мм

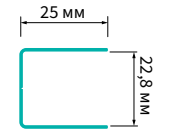
Расстояние между цоколем и пролетом во всех вариантах, его предусматривающих.



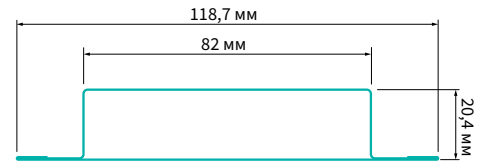
стойка



замыкающая планка



монтажная планка



штакетина

Неограниченные ВОЗМОЖНОСТИ

Ниже представлены 5 классических и визуально сбалансированных вариантов заборов Hornval. Но не забывайте, что на выбор есть 11 цветов штакетины и 2 цветастоек*, причем штакетины можно размещать в произвольном порядке. Можно воплотить в жизнь свою мечту о функциональном и красивом заборе. Если длина пролета должна превышать 2 м, мы можем изготовить его для вас трехметровой длины. Обратитесь к своему дилеру.


* Существует возможность окраски стоек в любой цвет по шкале RAL

01.

Базовый вариант. Пролет длиной 1990 мм и высотой 1203 мм.

В состав пролета входят:

1. 8 стальных штакетины длиной 1990 мм;
2. 2 монтажные планки длиной 1200 мм, две замыкающие планки пролета (сверху и снизу) длиной 1990 мм;
3. 6 монтажных кронштейнов;
4. винты.

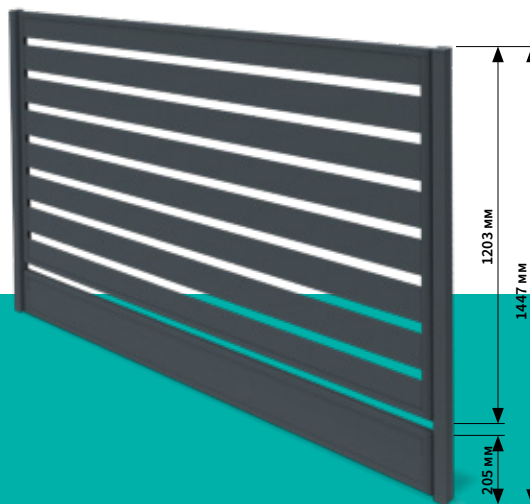


02.

Вариант с низким цоколем. Пролет 01 + цоколь длиной 1990 мм и высотой 205 мм.

В состав цоколя входят:

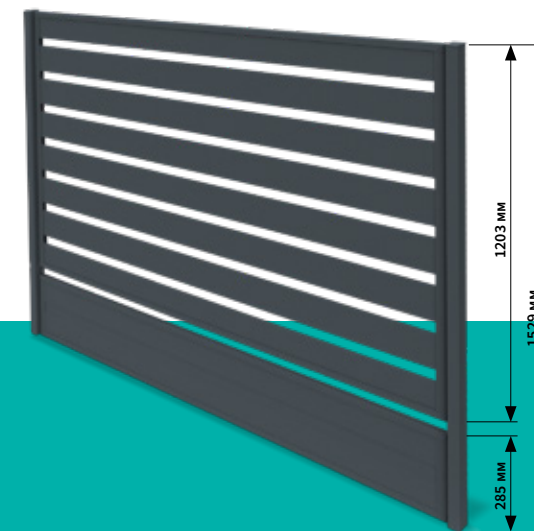
1. 2 стальные штакетины длиной 1990 мм;
2. 2 монтажные планки длиной 205 мм, две замыкающие планки цоколя (сверху и снизу), длиной 1990 мм;
3. 4 монтажных кронштейна;
4. винты.



03.

Вариант с высоким цоколем. Пролет 01 + цоколь длиной 1990 мм и высотой 285 мм. В состав цоколя входят:

1. 3 стальные штакетины длиной 1990 мм;
2. 2 монтажные планки длиной 285 мм, две замыкающие планки цоколя (сверху и снизу), длиной 1990 мм;
3. 4 монтажных кронштейна;
4. винты.




Стоит старый забор?

04.

Базовый вариант. Пролет длиной 1990 мм и высотой 1500 мм.

В состав пролета входят:

1. 8 стальных штакетин длиной 1990 мм;
2. 2 монтажные планки длиной 1500 мм, две замыкающие планки пролета (сверху и снизу) длиной 1990 мм;
3. 6 монтажных кронштейнов;
4. винты.




05.

Вариант с высоким цоколем. Пролет 04 + цоколь длиной 1990 мм и высотой 285 мм.

В состав цоколя входят:

1. 3 стальные штакетины длиной 1990 мм;
2. 2 монтажные планки длиной 285 мм, две замыкающие планки цоколя (сверху и снизу), длиной 1990 мм;
3. 4 монтажных кронштейна;
4. винты.



Нужно быстро оградить территорию, но там стоит старый забор с прочными столбами либо бетонный или каменный цоколь? Идеально.

Это позволяет дешево и быстро поставить новый забор с использованием имеющейся монтажной базы. На следующих страницах представлены идеи по выбору цвета и примеры сочетания штакетин*.

* Не рекомендуется размещение штакетин без промежутков между ними из-за возможности повреждения пролета ветром

Оцените преимущества Hornval **Fencing** Economy System

100%
PLASTIC
FREE



Долговечность без обслуживания

Заборы Hornval изготавливаются из оцинкованной стали с защитными и декоративными покрытиями, благодаря которым они не нуждаются в обслуживании.



10 лет гарантии

Мы уверены в качестве своих заборов, поэтому даем 10-летнюю гарантию на покрытие.



Сделай сам

Наши заборы можно установить самостоятельно с помощью одной лишь отвертки и специально подготовленных для вас обучающих видеороликов.



Перевозка на легковом автомобиле

Элементы забора упаковываются в коробки, которые можно перевозить на легковой машине без необходимости нанимать грузовой автомобиль.



Цвета, имитирующие дерево

На выбор предлагается 11 цветов штакетин, из которых целых 6 выглядят как натуральное дерево!



Собственная цветовая композиция прямо со склада

Можно скомпоновать забор по собственному замыслу из 8 цветов в одной секции, не дожидаясь выполнения специального заказа.



Крепление к любым стойкам

Заборы Hornval можно крепить к стальным, каменным и бетонным столбам.



Экопродукт

Заборы Hornval изготавливаются из полностью перерабатываемой стали.

Цветовые решения Hornval Fencing Economy System



Наша система заборов доступна в 6 цветах, имитирующих дерево, 3 основных цветах RAL и 2 других любопытных цветах, напоминающих матовый алюминий: дымчато-серый и дымчато-коричневый. На систему предоставляется 10-летняя гарантия. Не забудьте зарегистрировать покупку у нас на сайте. Это необходимое условие для покрытия приобретенного продукта гарантией.



БЕРЕЗА



ЗОЛОТОЙ ДУБ



ТЕМНЫЙ ДУБ



МУЛЬТИГЛЯНЕЦ



ТЕМНЫЙ
ВИНЧЕСТЕР




ТЕМНЫЙ ЯСЕНЬ



RAL 8017 MAT



RAL 7016 MAT



RAL 9005 MAT



ДЫМЧАТО-
КОРИЧНЕВЫЙ




ДЫМЧАТО-СЕРЫЙ



RAL 8028



RAL 7016



Монтаж Hornval Fencing Economy System

Для максимального упрощения монтажа нашей системы в каждый комплект входят два дистанционных бруска, облегчающих установку штакетин на правильном расстоянии друг от друга.

Монтаж лучше всего выполнять вдвоем.

1. Укрепите стойки в грунте.
2. Соберите пролет из входящих в комплект деталей.
3. Закрепите его на стойках с помощью предусмотренных в системе кронштейнов.
4. Наслаждайтесь эстетичным и долговечным забором.

На следующих страницах предложены несколько нестандартных решений и возможностей использования системы ограждений Hornval.



Создайте свой собственный забор

Предоставляя систему Hornval Fencing Economy System, мы открываем вам возможность создания композиции своей мечты. При выборе цветовых решений рекомендуем 5 классических вариантов пролетов, а также предлагаем сочетать цвета стойки и штакетин следующим образом:

Стойка цвета RAL 8028:

дымчато-коричневый, темный ясень, темный дуб, темный винчестер, золотой дуб, мультиглянец, RAL 8017 MAT

Стойка цвета RAL 7016:

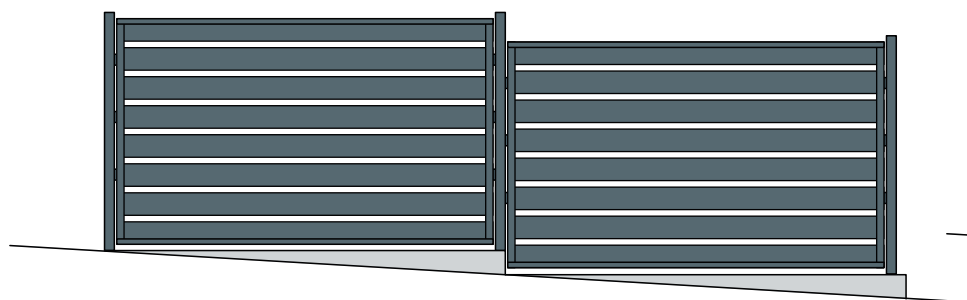
береза, дымчато-серый, RAL 7016 MAT, RAL 9005 MAT



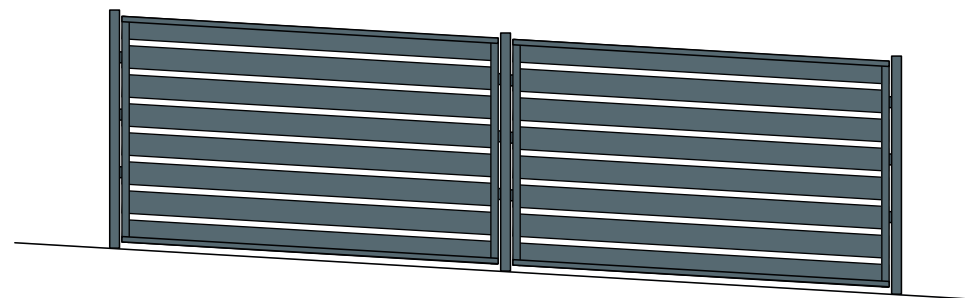
Стойка: RAL 7016
Пролет: береза



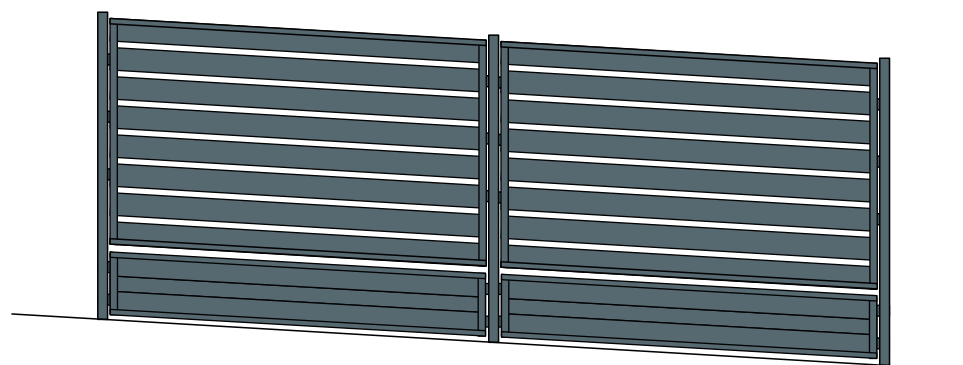
Стойка: RAL 8028
Пролет: золотой дуб



Забор с уклоном на опалубке



Забор с уклоном без цоколя



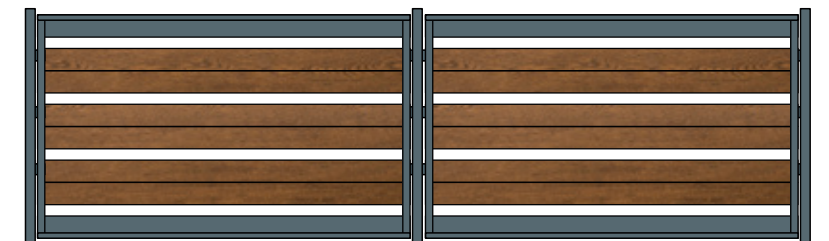
Забор с уклоном с цоколем Hornval



Забор Hornval V01



Забор Hornval V03



Посмотрите, как легко формируется дизайн забора с помощью Hornval Fencing Economy System. Можно комбинировать штакетины и играть с просветами между ними, как в последнем примере с градиентом. Все зависит от ваших представлений о том, как должен выглядеть забор вашей мечты.

Получайте удовольствие. Сделайте фотографию установленного забора, опубликуйте ее в соцсетях и отметьте нас. Нас это очень вдохновит!

Упаковка Hornval Fencing Economy System

Штакетины продаются упакованными в картонную коробку.
Остальные компоненты системы упаковываются после подбора
нужного их количества.







www.hornval.eu

